


Stahl-Profilbleche

Allgemeines



Stahl-Profilbleche sind stabil und günstig. Allerdings ist die Lebensdauer nicht mit der von Aluminium vergleichbar. Stahl-Profilbleche haben trotz Verzinkung und Beschichtung eine nur kurze bis mittlere Standzeit.

Für Gewerbe- und Industrieobjekte, Maschinenhallen, Wirtschaftsgebäude, Garagen, Carports, Überdachungen uvm. sind Stahl-Profilbleche einsetzbar.

Stahl-Profilbleche sind nicht ammoniak- und seeluftbeständig und daher für den Einsatz bei landwirtschaftlichen Gebäuden und an der Küste je nach Beschichtung nur eingeschränkt zu empfehlen. Ein Kontakt mit Dünge- und Futtermitteln sollte vermieden werden.



Welches Stahl-Profil passt zu Ihrem Gebäude? Unsere Empfehlung siehe Rückseite!

Oberflächen

Der **25 µ Polyesterlack**, auch Kunststoffbeschichtung genannt, ist eine Beschichtung mit einer sehr guten Farbbeständigkeit. Korrosivitätskategorie C3 für mäßig belastete atmosphärische Umgebungsbedingungen.

Aluzink 185+ ist aufgrund des hohen Aluminiumanteils gegen Bewitterung unempfindlicher als Zink. Korrosivitätskategorie C4 für stark belastete atmosphärische Umgebungsbedingungen.

Der **50 µ Strukturlack Golden Oak** ist eine zweischichtig aufgebrachte Polyesterlackierung mit einer guten Farb- und Kratzbeständigkeit und von echtem Holz kaum zu unterscheiden. Korrosivitätskategorie C3 für mäßig belastete atmosphärische Umgebungsbedingungen.

50 µ GreenCoat (ausführliche Beschreibung siehe Dachziegelprofile!) ist eine organische, ökologische und nachhaltige Beschichtung auf einem Premium-Stahl von SSAB Swedish Steel. Sie besitzt eine sehr gute Farbbeständigkeit sowie Kratzfestigkeit und wird in die allerhöchste Korrosivitätskategorie C5+ für sehr stark belastete Umgebungsbedingungen eingestuft.

Tropfschutzvlies


Bei einschaligen Metaldächern ist die Kondensation von Wasserdampf, das sog. Schwitzwasser, häufig ein Problem. Die Lösung ist ein **Tropfschutzvlies**.



Das Tropfschutzvlies ist eine auf der Unterseite der Trapezprofile aufgebrachte feuchtigkeitsabsorbierende Schicht.


Diese bindet Kondenswasser und kann je nach Dachneigung ca. 0,7 bis 0,9 l Wasser pro m² aufnehmen. Das ist in den meisten Fällen ausreichend, um das unangenehme Abtropfen zu verhindern.

Damit die aufgenommene Feuchtigkeit rasch wieder an die Umgebungsluft abgegeben werden kann, ist auf eine ausreichende Belüftung zu achten. Für eine Aufnahme großer oder weiterer Feuchtigkeit zuzufuhr, z.B. durch Tiere, Getreide, Wärmekollektoren etc. ist das Tropfschutzvlies nicht ausgelegt.



Stahl-Profilbleche

Unsere Empfehlungen



Sie haben sich letztendlich für ein Profilblech aus Stahl entschieden, wissen aber nicht, welche Profilform Sie wählen sollen? **Wir helfen Ihnen weiter!**

Für kleine Dächer empfehlen wir das Profil STP 20 für Dach. An der Seitenüberdeckung besitzt es eine Wasserfalle gegen Kapillarwirkung und einen Stützfuß für eine montagefreundliche und sichere Verlegung. Es kann auf die Verbindung der Längsstöße mit Schrauben oder Nieten verzichtet werden.

Für große Dächer empfehlen wir das Profil S 35/190. Auch dieses besitzt an der Seitenüberdeckung eine Wasserfalle gegen Kapillarwirkung und einen Stützfuß für eine montagefreundliche und sichere Verlegung. Es kann auf die Verbindung der Längsstöße mit Schrauben oder Nieten verzichtet werden.

Das wohl bekannteste und auch am häufigsten angebotene und eingesetzte Profil 35/207 ist wegen der fehlenden Wasserfalle und dem fehlenden Stützfuß an der Seitenüberdeckung montageaufwändiger, unsicher und daher für Dächer nicht unbedingt zu empfehlen.

Für kleine Wände und Fassaden empfehlen wir die Profile STP 20 für Wand oder S 20/75. Die feine Profilstruktur macht aus diesen Wänden keine typischen Blechkästen. Die Profile können für eine modernere Optik auch horizontal verlegt werden.

Für große Wände und Fassaden empfehlen wir die Profile STP 35 und S 35/207. Auch hier sollten Sie die Möglichkeit der optisch interessanten horizontalen Verlegung in Betracht ziehen.

Für die elegante Optik empfehlen wir das Profil S 20/75. An der Wand sieht dieses symmetrische Profil besonders horizontal verlegt sehr gut aus. Weitere stylische und moderne Profile für Wand und Fassade finden Sie bei unseren Fassadenpaneelen.



Für Retrodächer und alte Gebäude empfehlen wir das Profil Siegener Pfanne 22. Dieses Profil erinnert an die typische Blecheindeckung der 30er bis 50er Jahre. Die breite Profilstruktur passt sehr gut zu älteren Gebäuden.

Stahl-Profilbleche

VK-Preisliste für den Fachhandel



Frachtfrei!*

Profile Lagerware	10 - 25 m ²	26 - 50 m ²	51 - 150 m ²	Verfügbarkeit
STP 20 „25 µ Polyesterlack“ – 0,50 mm 	27,65 €/m ²	22,50 €/m ²	18,95 €/m ²	sofort
S 20/125 „50 µ Golden Oak“ – 0,75 mm nur für Wand und Fassade 	42,60 €/m ²	37,30 €/m ²	33,70 €/m ²	sofort

STP 20 Lagerlängen 3.000, 4.000, 5.000, 6.000 und 7.000 mm. Zuschnitt 4,00 €/Stanzung.

S 20/125 Golden Oak Lagerlängen 2.000 und 3.000 mm. Kein Zuschnitt möglich.

Profile Kommissionsware	10 - 25 m ²	26 - 50 m ²	51 - 150 m ²	Verfügbarkeit
STP 20 / Pfanne 22 / SWP 18 / STP 35 „25 µ Polyester / Aluzink“ – 0,50 mm	27,75 €/m ²	22,85 €/m ²	19,95 €/m ²	1 - 2 Wochen
S 35/207 „25 µ Polyester“ – 0,50 mm	26,75 €/m ²	21,85 €/m ²	18,95 €/m ²	1 - 2 Wochen
S 35/190 „25 µ Polyester / Aluzink“ – 0,50 mm	29,25 €/m ²	24,35 €/m ²	21,45 €/m ²	1 - 2 Wochen
S 20/75 „25 µ Polyester“ – 0,50 mm	29,25 €/m ²	24,35 €/m ²	21,45 €/m ²	1 - 2 Wochen
STP 20 / Pfanne 22 / SWP 18 / STP 35 „25 µ Polyester / Aluzink“ – 0,60 mm	29,75 €/m ²	24,85 €/m ²	21,95 €/m ²	1 - 2 Wochen
S 35/207 „25 µ Polyester“ – 0,63 mm	29,40 €/m ²	24,45 €/m ²	20,50 €/m ²	1 - 2 Wochen
S 35/190 „25 µ Polyester / Aluzink“ – 0,60 mm	31,20 €/m ²	26,30 €/m ²	23,40 €/m ²	1 - 2 Wochen
STP 20 / Pfanne 22 / SWP 18 / STP 35 „25 µ Polyester / Aluzink“ – 0,75 mm	31,80 €/m ²	26,90 €/m ²	23,00 €/m ²	1 - 2 Wochen
S 35/207 „25 µ Polyester“ – 0,75 mm	31,20 €/m ²	26,25 €/m ²	22,30 €/m ²	1 - 2 Wochen
S 35/190 „25 µ Polyester / Aluzink“ – 0,75 mm	34,70 €/m ²	29,80 €/m ²	26,90 €/m ²	1 - 2 Wochen
Aufpreis Tropfschutzvlies	+ 5,90 €/m ²	+ 5,60 €/m ²	+ 5,30 €/m ²	1 - 2 Wochen

Kommissionsware + 49 € Kleinmengenzuschlag bis 50 m²/Profil und Farbe.

Kurzlängenzuschlag < 2.000 mm 4,00 €/Platte.

Zubehörpreise – siehe technische Datenblätter.

*Bedingungen siehe Logistik.

Logistik

Anlieferungen in NDS, HB, HH Süd und NRW Nord (regional)

Die Lieferung erfolgt in Bremen, Hamburg bis an die Elbe sowie Niedersachsen und Nordrhein-Westfalen bis zu der Breitenlinie Münster-Detmold-Goslar **frei Baustelle oder Lager** unabeladen (ausgenommen Inseln ohne Brückenbindung).

Faserzement-Wellplatten ab 100 m² werden entladen! Abladung anderer Produkte auf Anfrage.

Mindestabnahme von Profiltafeln bis 7,5 m Länge 3, über 7,5 m Länge 6 und über 10 m Länge 10 Platten/Profil (ausgenommen Lagerware – Mindestabnahme bis 12 m Länge 3 Platten/Profil).

Die Ware kann verpackt oder unverpackt (Umweltschutz) sein. Standardverpackung auf Wunsch 69 €/Paket.

Anlieferungen überregional bundesweit

325 € Frachtkostenpauschale. Die Lieferung erfolgt unabeladen.

Nicht alle Produkte sind überregional lieferbar! Eine Lieferung von Aluzink-Dachrinnen ist nicht möglich. Ebenso Aluminium- und Stahl-Profiltafeln sowie Licht- und Stegplatten > 3 m Länge.

Mindestabnahme von Profiltafeln 3 Platten/Profil.

Verpackungskosten 69 € (ausgenommen Faserzement-Wellplatten).

Abholungen ab Werk Harpstedt

Lagerware ist nach vorheriger Anmeldung **sofort abholbereit!** Eine Mindestabnahmemenge gibt es nicht.

Kommissionsware ist erst nach Fertigmeldung abholbereit. Mindestabnahme von Profiltafeln bis 7,5 m Länge 3, über 7,5 m Länge 6 und über 10 m Länge 10 Platten/Profil.

Die Ware kann verpackt oder unverpackt (Umweltschutz) sein. Standardverpackung auf Wunsch 69 €/Paket.

Grundsätzliche Bedingungen

Die Abrechnung aller Profile erfolgt nach Plattenbreite.

UV-Schutzverpackung für Licht- und Stegplatten 19 €/Paket.

Einwegpaletten 9,50 € pro angefangene 50 m² (nur bei Faserzement-Wellplatten).

Eventuelle Kleinmengen-, Kurz- und Fixlängenzuschläge sowie Schnittkosten siehe Preislisten.

Kleinstmängenzuschlag unter 10 m² + 69 €/Lieferung (entfällt bei Abholung ab Werk Harpstedt).

Ausschließliche Zubehöbestellung unter 300 € Netto-Auftragswert + 69 €/Lieferung (entfällt bei Abholung ab Werk Harpstedt).

Logistikpauschale 24,50 €/Auftrag.

Alle Preise zzgl. ges. Mehrwertsteuer.

Desweiteren gelten unsere allgemeinen Geschäftsbedingungen.

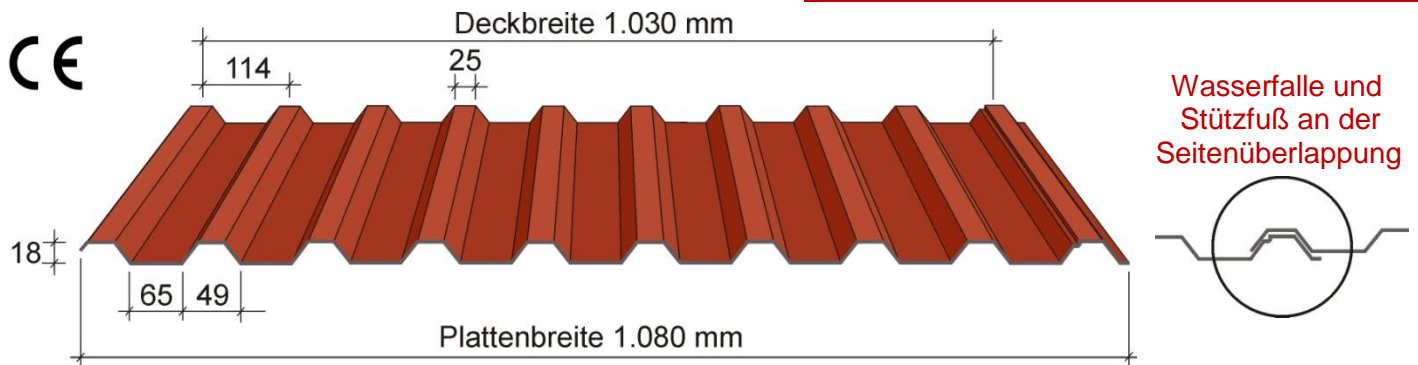
Gültig ab Juni 2023. Änderungen vorbehalten.

Stahl-Trapezprofil STP 20

Lagerware



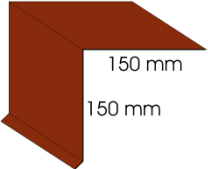
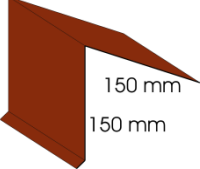
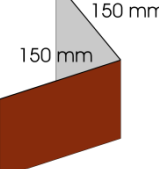
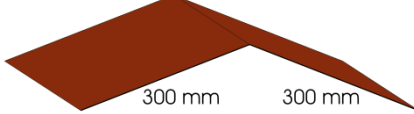
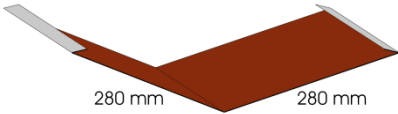
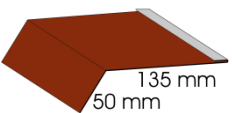

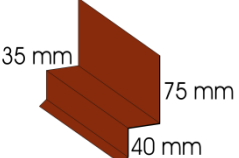
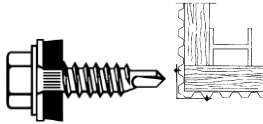



Unsere Stahl-Empfehlung für kleine Dächer!



Einsatzbereiche: Dach, Wand und Fassade
 Oberfläche: 25 µ Polyesterlack
 Stahlqualität: S280GD + 275 g/m² Verzinkung
 Materialdicke: 0,5 mm
 Gewicht: ca. 4,8 kg/m²
 Plattenlängen: 3.000 / 4.000 / 5.000 / 6.000 / 7.000 mm
 Zuschnitt möglich!
 max. Stützweite: gemäß Belastungstabelle
 Verfügbarkeit: sofort
 Besonderheiten: Rückseitenschutzlack
 Stützfuß für eine stabile Seitenüberlappung
 Wasserfalle an der Seitenüberlappung

Befestigung auf Holz		blank	farbig
Stahltrapezprofil-Bohrschraube verzinkte Bohrschraube 4,8 x 35 mm mit Scheibe und EPDM-Dichtung 14 mm für Untergurtmontage.		-,20 €/Stück	-,23 €/Stück
Aluminium-Kalotte Aluminium-Kalotte mit aufvulkanisierter EPDM-Dichtung für Obergurtmontage.		-,29 €/Stück	-,38 €/Stück
Edelstahl-Schneidschraube Edelstahl-Schraube 6,5 x 65 mm mit Scheibe und EPDM-Dichtung 16 mm.		-,30 €/Stück	-,39 €/Stück


Je nach Pfetten-/Riegelabstand und Dach-/Wandgröße beträgt die Befestigungsanzahl 4-6 Stück/m².

Formteile nach Wunsch auf Anfrage!	farbig
 <p>Ortgangprofil</p>  <p>Pulldachabschluss</p>  <p>Eckwinkel</p>  <p>Flachfirsthaube (Dachneigung angeben)</p>  <p>Kehle (Dachneigungen angeben)</p>  <p>Rinneneinlauf (unter 7° Dachneigung)</p>  <p>Wandanschluss (evtl. Dachneigung angeben)</p>  <p>Sockelprofil</p> <p>Stahl-Flachtafel 1.230 mm breit</p>	<p>10,50 €/m (Stüklänge 2.500 mm)</p> <p>18,95 €/m (Stüklänge 2.500 mm)</p> <p>8,95 €/m (Stüklänge 2.500 mm)</p> <p>25,30 €/m² (Stüklänge 2.500 mm)</p>
<p>Formteil-Bohrschraube Bohrschraube 4,8 x 20 mm mit Scheibe und EPDM-Dichtung 14 mm zur Befestigung von Stahl-Formteilen.</p> 	<p>-,22 €/Stück</p>
<p>Profilfüllerleiste aus Polyäthylenschaum zum Schließen der Sicken – 1.030 mm lang.</p> <p>große Sicke (oben)</p>  <p>kleine Sicke (unten)</p> 	<p>4,50 €/Stück</p>
<p>Lichtplatte STP 20 PVC-hart hochtransparent Schlagzäh.</p>  <p>Plattenlängen bis 7.000 mm</p>	<p>29,95 €/m²</p>


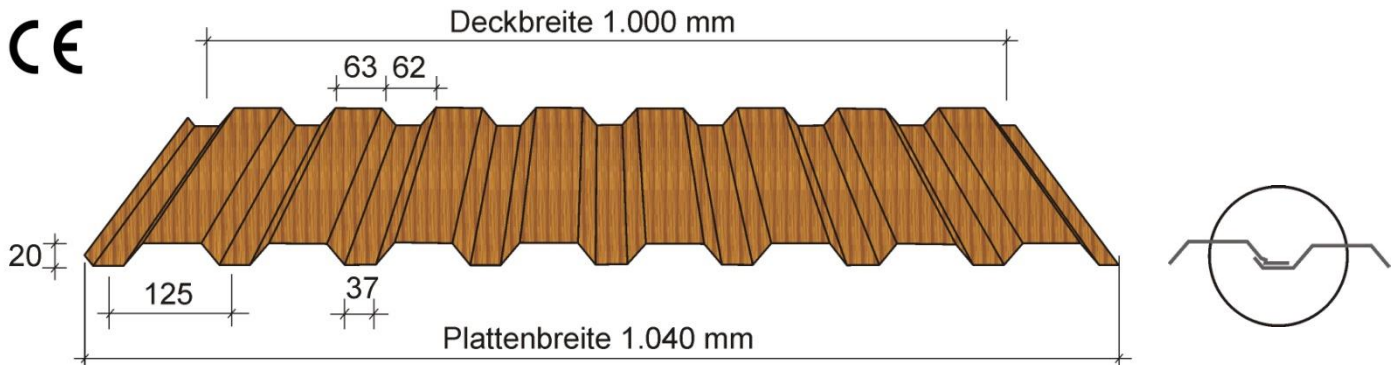
Stahl-Trapezprofil S 20/125 Golden Oak

(Deckelschalung-Optik)

Lagerware



Unsere Empfehlung! Nie wieder Holz streichen!



02 Golden Oak


- Einsatzbereiche: Wand und Fassade
- Oberfläche: 50 µ zweischichtiger Strukturlack
- Stahlqualität: S320GD + 275 g/m² Verzinkung
- Materialdicke: 0,75 mm
- Gewicht: ca. 7,4 kg/m²
- Plattenlängen: 2.000 / 3.000 mm
- max. Stützweite: gemäß Belastungstabelle
- Verfügbarkeit: sofort
- Besonderheiten: Rückseitenschutzlack

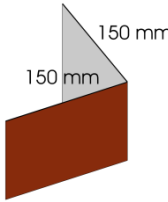
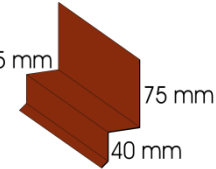
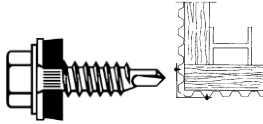
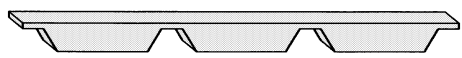

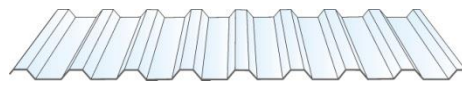
Befestigung auf Holz		blank	farbig
Edelstahl-Bohrschraube Edelstahl-Bohrschraube 6,5 x 38 mm mit Scheibe und EPDM-Dichtung 16 mm für Untergurtmontage.		-,32 €/Stück	-,41 €/Stück
Stahltrapezprofil-Bohrschraube verzinkte Bohrschraube 4,8 x 35 mm mit Scheibe und EPDM-Dichtung 14 mm für Untergurtmontage.		-,20 €/Stück	-,23 €/Stück
Schraubhülse Schraubhülse mit Klemmvorrichtung		9,95 €/Stück	

Je nach Pfetten-/Riegelabstand und Dach-/Wandgröße beträgt die Befestigungsanzahl 4-6 Stück/m².

Formteile und Zubehör

S 20/125 Golden Oak



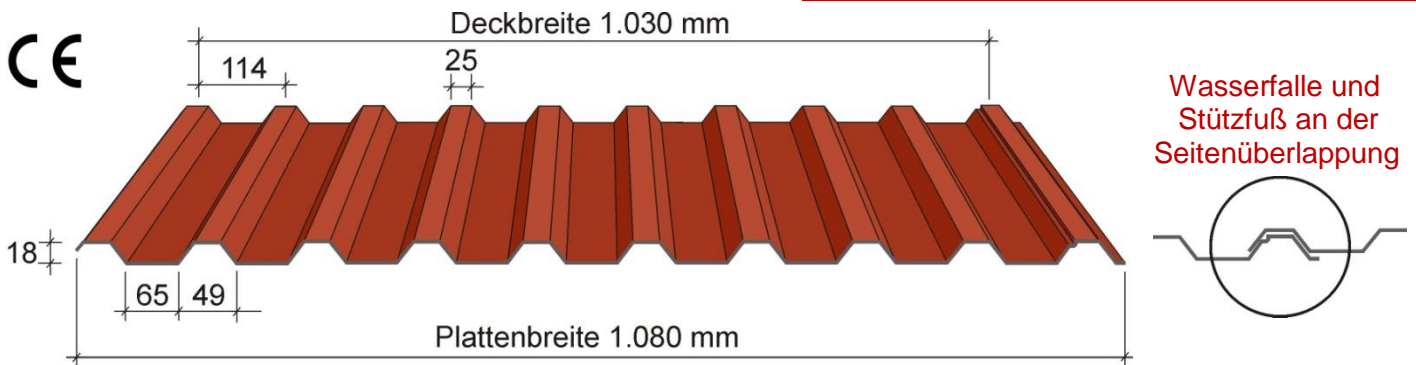
Formteile nach Wunsch auf Anfrage!	farbig
 <p>Eckwinkel</p>  <p>Sockelprofil</p> <p>Stahl-Flachtafel 1.245 mm breit</p>	<p>12,50 €/m (Stüklänge 3.000 mm)</p> <p>10,50 €/m (Stüklänge 3.000 mm)</p> <p>30,30 €/m² (Stüklänge 3.000 mm)</p>
<p>Formteil-Bohrschraube Bohrschraube 4,8 x 20 mm mit Scheibe und EPDM-Dichtung 14 mm zur Befestigung von Stahl-Formteilen.</p> 	<p>-,22 €/Stück</p>
<p>Profilfüllerleiste aus Polyäthylenschaum zum Schließen der Sicken – 1.030 mm lang.</p> <p>große Sicke (oben)</p>  <p>kleine Sicke (unten)</p> 	<p>4,50 €/Stück</p>
<p>Lichtplatte 20/125 PVC-hart hochtransparent erhöht schlagzäh.</p>  <p>Plattenlängen bis 6.000 mm</p>	<p>34,95 €/m²</p>

Stahl-Trapezprofil STP 20 für Dach

(auch mit Tropfschutzvlies)



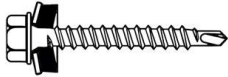


Unsere Stahl-Empfehlung für kleine Dächer!



Einsatzbereich: Dach
 Oberfläche: 25 µ Polyesterlack oder Aluzink 185+
 Stahlqualität: S280GD + 275 g/m² Verzinkung
 Materialdicken: 0,5 / 0,6 / 0,75 mm
 Gewicht: ca. 4,8 / 5,8 / 7,2 kg/m²
 Plattenlängen: 500 – 12.000 mm
 max. Stützweite: gemäß Belastungstabelle
 Verfügbarkeit: ca. 1 Woche
 Besonderheiten: Rückseitenschutzlack
 Stützfuß für eine stabile Seitenüberlappung
 Wasserfalle an der Seitenüberlappung
Tropfschutzvlies optional



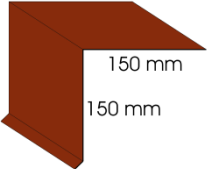
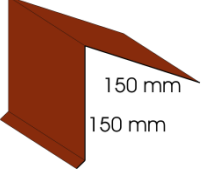
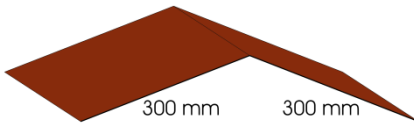
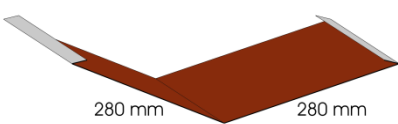
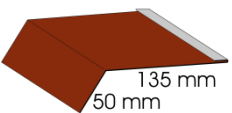

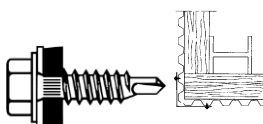
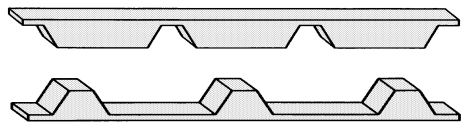

Weitere Farbtöne und GreenCoat auf Anfrage!

Befestigung auf Holz	blank	farbig
Stahltrapezprofil-Bohrschraube verzinkte Bohrschraube 4,8 x 35 mm mit Scheibe und EPDM-Dichtung 14 mm für Untergurtmontage.	 -,20 €/Stück	-,23 €/Stück
Aluminium-Kalotte Aluminium-Kalotte mit aufvulkanisierter EPDM-Dichtung für Obergurtmontage.	 -,29 €/Stück	-,38 €/Stück
Edelstahl-Schneidschraube Edelstahl-Schraube 6,5 x 65 mm mit Scheibe und EPDM-Dichtung 16 mm.	 -,30 €/Stück	-,39 €/Stück


Je nach Pfettenabstand und Dachgröße beträgt die Befestigungsanzahl 4-6 Stück/m².

Formteile und Zubehör STP 20 für Dach

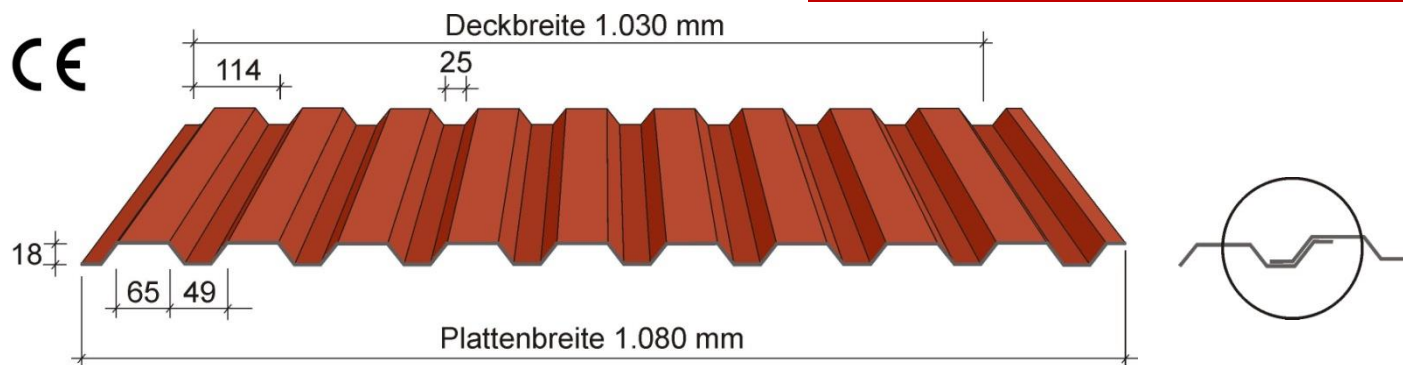


Formteile nach Wunsch auf Anfrage!	farbig
<div style="display: flex; justify-content: space-around;"> <div style="text-align: center;">  <p>Ortgangprofil</p> </div> <div style="text-align: center;">  <p>Pulldachabschluss</p> </div> </div> <div style="display: flex; justify-content: space-around; margin-top: 20px;"> <div style="text-align: center;">  <p>Flachfirsthabe (Dachneigung angeben)</p> </div> <div style="text-align: center;">  <p>Kehle (Dachneigungen angeben)</p> </div> </div> <div style="display: flex; justify-content: space-around; margin-top: 20px;"> <div style="text-align: center;">  <p>Rinneneinlauf (unter 7° Dachneigung)</p> </div> <div style="text-align: center;">  <p>Wandanschluss (evtl. Dachneigung angeben)</p> </div> </div> <p>Stahl-Flachtafel 1.230 mm breit</p>	<p style="text-align: center;">10,50 €/m (Stüklänge 2.500 mm)</p> <p style="text-align: center;">18,95 €/m (Stüklänge 2.500 mm)</p> <p style="text-align: center;">8,95 €/m (Stüklänge 2.500 mm)</p> <p style="text-align: center;">25,30 €/m² (Stüklänge 2.500 mm)</p>
<p>Formteil-Bohrschraube Bohrschraube 4,8 x 20 mm mit Scheibe und EPDM-Dichtung 14 mm zur Befestigung von Stahl-Formteilen.</p> 	<p style="text-align: center;">-,22 €/Stück</p>
<p>Profilfüllerleiste aus Polyäthylenschaum zum Schließen der Sicken – 1.030 mm lang.</p> <p>große Sicke (oben)</p> <p>kleine Sicke (unten)</p> 	<p style="text-align: center;">4,50 €/Stück</p>
<p>Lichtplatte STP 20 PVC-hart hochtransparent schlagzäh.</p>  <p style="text-align: center;">Plattenlängen bis 7.000 mm</p>	<p style="text-align: center;">29,95 €/m²</p>

Stahl-Trapezprofil STP 20 für Wand

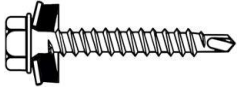
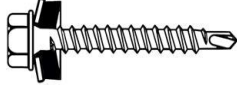
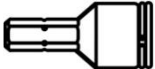


Unsere Stahl-Empfehlung für kleine Wände!



Einsatzbereich: Wand und Fassade
 Oberfläche: 25 µ Polyesterlack
 Stahlqualität: S280GD + 275 g/m² Verzinkung
 Materialdicken: 0,5 / 0,6 / 0,75 mm
 Gewicht: ca. 4,8 / 5,8 / 7,2 kg/m²
 Plattenlängen: 500 – 12.000 mm
 max. Stützweite: gemäß Belastungstabelle
 Verfügbarkeit: ca. 1 Woche
 Besonderheiten: Rückseitenschutzlack


Weitere Farbtöne und GreenCoat auf Anfrage!

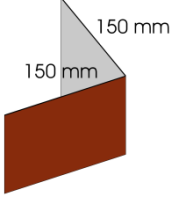
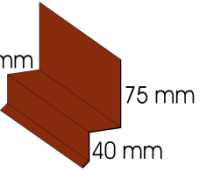
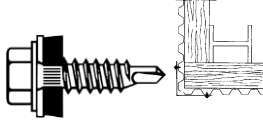
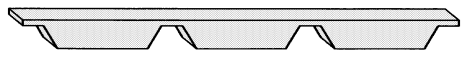


Befestigung auf Holz	blank	farbig
Edelstahl-Bohrschraube Edelstahl-Bohrschraube 6,5 x 38 mm mit Scheibe und EPDM-Dichtung 16 mm für Untergurtmontage.	 -,32 €/Stück	-,41 €/Stück
Stahltrapezprofil-Bohrschraube verzinkte Bohrschraube 4,8 x 35 mm mit Scheibe und EPDM-Dichtung 14 mm für Untergurtmontage.	 -,20 €/Stück	-,23 €/Stück
Schraubhülse Schraubhülse mit Klemmvorrichtung	 9,95 €/Stück	

Je nach Riegelabstand und Wandgröße beträgt die Befestigungsanzahl 4-6 Stück/m².

Formteile und Zubehör

STP 20 für Wand



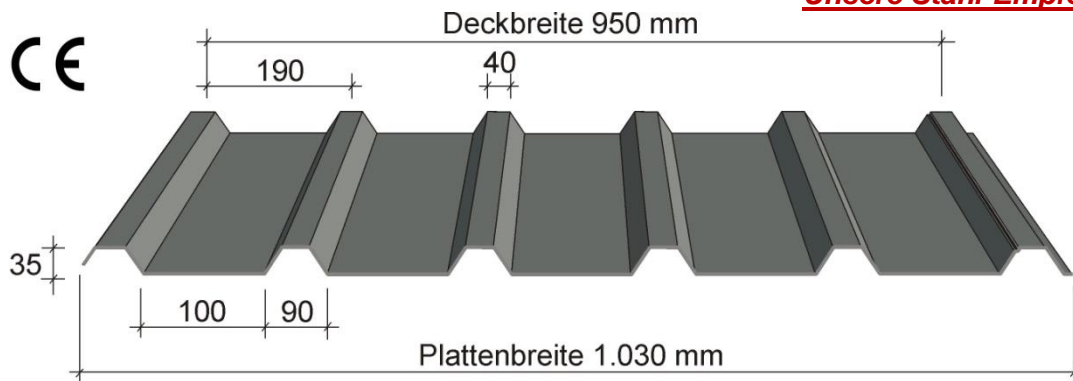
Formteile nach Wunsch auf Anfrage!	farbig
 <p>Eckwinkel</p>  <p>Sockelprofil</p> <p>Stahl-Flachtafel 1.230 mm breit</p>	<p>10,50 €/m (Stüklänge 2.500 mm)</p> <p>8,95 €/m (Stüklänge 2.500 mm)</p> <p>25,30 €/m² (Stüklänge 2.500 mm)</p>
<p>Formteil-Bohrschraube Bohrschraube 4,8 x 20 mm mit Scheibe und EPDM-Dichtung 14 mm zur Befestigung von Stahl-Formteilen.</p> 	<p>-,22 €/Stück</p>
<p>Profilfüllerleiste aus Polyäthylenschaum zum Schließen der Sicken – 1.030 mm lang.</p> <p>große Sicke (oben)</p>  <p>kleine Sicke (unten)</p> 	<p>4,50 €/Stück</p>
<p>Lichtplatte STP 20 PVC-hart hochtransparent Schlagzäh.</p>  <p>Plattenlängen bis 7.000 mm</p>	<p>29,95 €/m²</p>

Stahl-Trapezprofil S 35/190 für Dach

(auch mit Tropfschutzvlies)



Unsere Stahl-Empfehlung für große Dächer!



Wasserfalle und
Stützfuß an der
Seitenüberlappung



16 nussbraun




04 ziegelrot



15 rotbraun



32 graphitschwarz




30 anthrazitgrau




10 grauweiß



06 silbermetallisch



20 chromoxidgrün

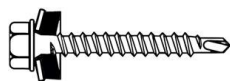




Aluzink 185+

Einsatzbereich: Dach
 Oberfläche: 25 µ Polyesterlack oder Aluzink 185+
 Stahlqualität: S280GD + 275 g/m² Verzinkung
 Materialdicken: 0,5 / 0,6 / 0,75 mm
 Gewicht: ca. 5,2 / 6,2 / 7,8 kg/m²
 Plattenlängen: 500 – 12.000 mm
 max. Stützweite: gemäß Belastungstabelle
 Verfügbarkeit: ca. 1 Woche
 Besonderheiten: Rückseitenschutzlack
 Standfuß für eine stabile Seitenüberlappung
 Wasserfalle an der Seitenüberlappung
Tropfschutzvlies optional



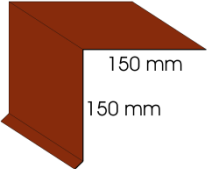
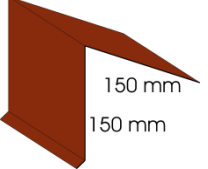
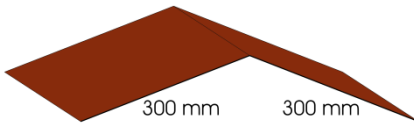
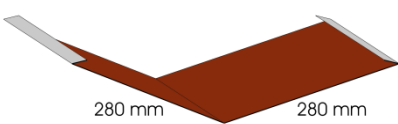
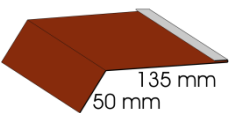

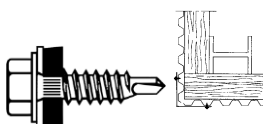
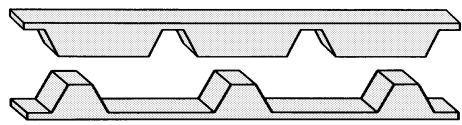

Weitere Farbtöne und GreenCoat auf Anfrage!

Befestigung auf Holz	blank	farbig
Stahltrapezprofil-Bohrschraube verzinkte Bohrschraube 4,8 x 35 mm mit Scheibe und EPDM-Dichtung 14 mm für Untergurtmontage.	 -,20 €/Stück	-,23 €/Stück
Aluminium-Kalotte Aluminium-Kalotte mit aufvulkanisierter EPDM-Dichtung für Obergurtmontage.	 -,36 €/Stück	-,45 €/Stück
Edelstahl-Schneidschraube Edelstahl-Schraube 6,5 x 80 mm mit Scheibe und EPDM-Dichtung 16 mm.	 -,36 €/Stück	-,45 €/Stück

Je nach Pfettenabstand und Dachgröße beträgt die Befestigungsanzahl 4-6 Stück/m².


Formteile und Zubehör S 35/190 für Dach



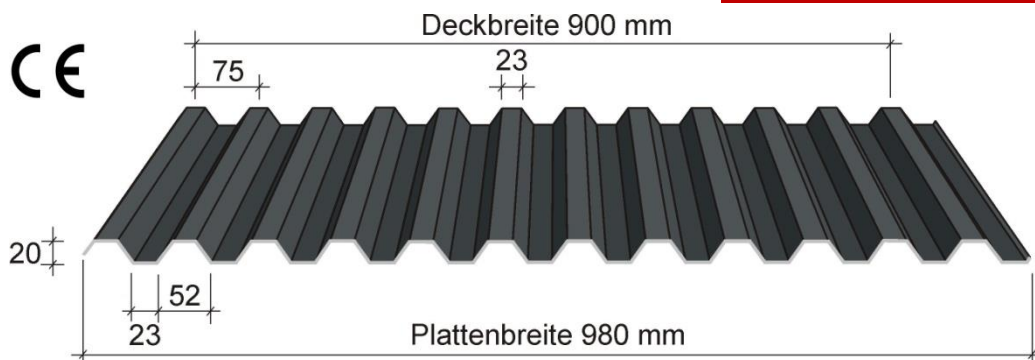
Formteile nach Wunsch auf Anfrage!	farbig
<div style="display: flex; justify-content: space-around;"> <div style="text-align: center;">  <p>Ortgangprofil</p> </div> <div style="text-align: center;">  <p>Pulldachabschluss</p> </div> </div> <div style="display: flex; justify-content: space-around; margin-top: 20px;"> <div style="text-align: center;">  <p>Flachfirsthaube (Dachneigung angeben)</p> </div> <div style="text-align: center;">  <p>Kehle (Dachneigungen angeben)</p> </div> </div> <div style="display: flex; justify-content: space-around; margin-top: 20px;"> <div style="text-align: center;">  <p>Rinneneinlauf (unter 7° Dachneigung)</p> </div> <div style="text-align: center;">  <p>Wandanschluss (evtl. Dachneigung angeben)</p> </div> </div> <p>Stahl-Flachtafel 1.230 mm breit</p>	<p style="text-align: center;">10,50 €/m (Stüklänge 2.500 mm)</p> <p style="text-align: center;">18,95 €/m (Stüklänge 2.500 mm)</p> <p style="text-align: center;">8,95 €/m (Stüklänge 2.500 mm)</p> <p style="text-align: center;">25,30 €/m² (Stüklänge 2.500 mm)</p>
<p>Formteil-Bohrschraube Bohrschraube 4,8 x 20 mm mit Scheibe und EPDM-Dichtung 14 mm zur Befestigung von Stahl-Formteilen.</p> 	<p style="text-align: center;">-,22 €/Stück</p>
<p>Profilfüllerleiste aus Polyäthylenschaum zum Schließen der Sicken – 950 mm lang.</p> <p>große Sicke (oben)</p> <p>kleine Sicke (unten)</p> 	<p style="text-align: center;">4,50 €/Stück</p>
<p>Lichtplatte S 35-190 PVC-hart hochtransparent Schlagzäh.</p>  <p style="text-align: center;">Plattenlängen bis 7.000 mm</p>	<p style="text-align: center;">29,95 €/m²</p>

Stahl-Trapezprofil S 20/75

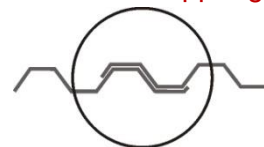
(auch mit Tropfschutzvlies)



Unsere Stahl-Empfehlung für eine elegante Optik!



1,5 fache
Seitenüberlappung



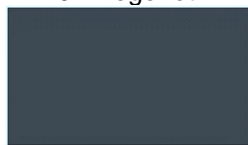
16 nussbraun



04 ziegelrot*



15 rotbraun*



30 anthrazitgrau*



06 silbermetallic




10 grauweiß*



20 chromoxidgrün*

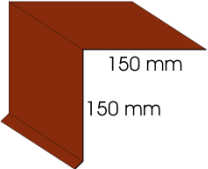
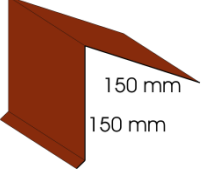
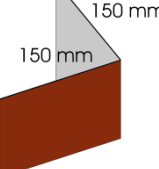
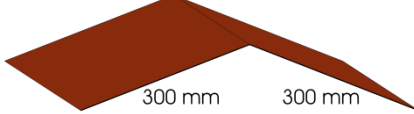
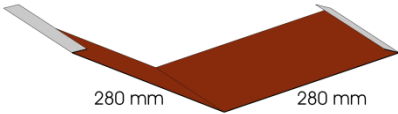
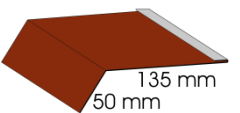

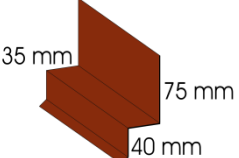
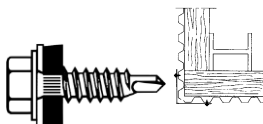
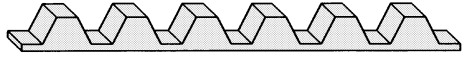

Weitere Farbtöne auf Anfrage!

Einsatzbereiche: Dach, Wand und Fassade
 Oberfläche: 25 µ Polyesterlack
 Stahlqualität: S320GD + 275 g/m² Verzinkung
 Materialdicke: 0,5 / 0,63* / 0,75 mm
 Gewicht: ca. 5,9 kg/m²
 Plattenlängen: 500 - 12.000 mm
 max. Stützweite: gemäß Belastungstabelle
 Verfügbarkeit: ca. 1 Woche
 Besonderheiten: Rückseitenschutzlack
 1,5 fache Seitenüberlappung
Tropfschutzvlies optional



Befestigung auf Holz		blank	farbig
Stahltrapezprofil-Bohrschraube verzinkte Bohrschraube 4,8 x 35 mm mit Scheibe und EPDM-Dichtung 14 mm für Untergurtmontage.		-,20 €/Stück	-,23 €/Stück
Aluminium-Kalotte Aluminium-Kalotte mit aufvulkanisierter EPDM-Dichtung für Obergurtmontage.		-,29 €/Stück	-,38 €/Stück
Edelstahl-Schneidschraube Edelstahl-Schraube 6,5 x 65 mm mit Scheibe und EPDM-Dichtung 16 mm.		-,30 €/Stück	-,39 €/Stück

Je nach Pfetten-/Riegelabstand und Dach-/Wandgröße beträgt die Befestigungsanzahl 4-6 Stück/m².

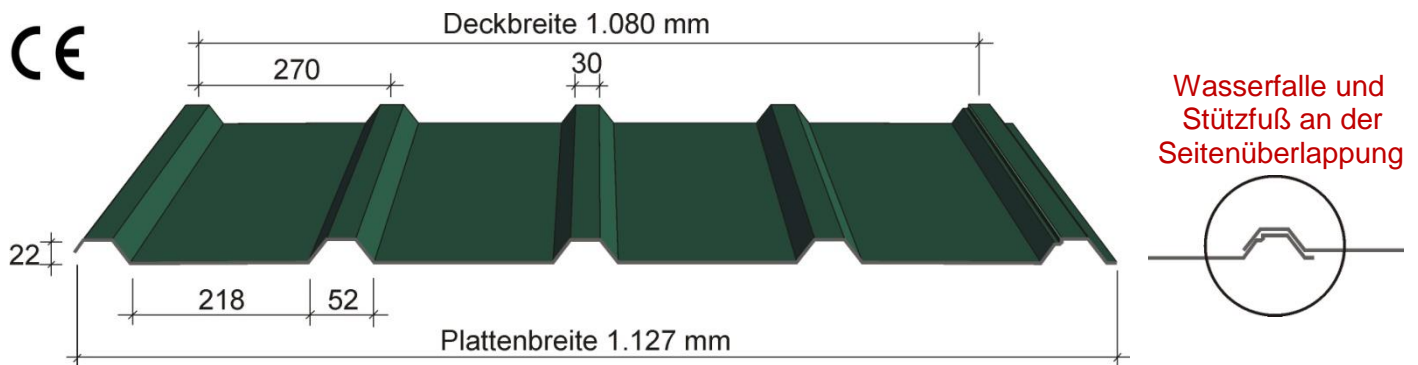
Formteile nach Wunsch auf Anfrage!	farbig
 <p>Ortgangprofil</p>  <p>Pultdachabschluss</p>  <p>Eckwinkel</p>  <p>Flachfirsthaube (Dachneigung angeben)</p>  <p>Kehle (Dachneigungen angeben)</p>  <p>Rinneneinlauf (unter 7° Dachneigung)</p>  <p>Wandanschluss (evtl. Dachneigung angeben)</p>  <p>Sockelprofil</p> <p>Stahl-Flachtafel 1.245 mm breit</p>	<p>10,50 €/m (Stücklänge 2.500 mm)</p> <p>18,95 €/m (Stücklänge 2.500 mm)</p> <p>8,95 €/m (Stücklänge 2.500 mm)</p> <p>25,30 €/m² (Stücklänge 2.500 mm)</p>
<p>Formteil-Bohrschraube Bohrschraube 4,8 x 20 mm mit Scheibe und EPDM-Dichtung 14 mm zur Befestigung von Stahl-Formteilen.</p> 	<p>-,22 €/Stück</p>
<p>Profilfüllerleiste aus Polyäthylenschaum zum Schließen der Sicken – 900 mm lang.</p> 	<p>4,50 €/Stück</p>
<p>Lichtplatte 20-75 Ondex biaxial gereckt kristallklar hagelsicher und UV-beständig.</p>  <p>Plattenlängen bis 6.000 mm</p>	<p>29,95 €/m²</p>

Stahl-Trapezprofil Siegener Pfanne 22 für Dach

(auch mit Tropfschutzvlies)



Unsere Stahl-Empfehlung für Retro-Dächer!




16 nussbraun



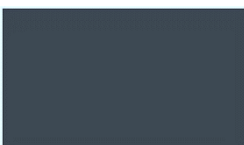
04 ziegelrot




15 rotbraun



32 graphitschwarz




30 anthrazitgrau



10 grauweiß



06 silbermetallisch



20 chromoxidgrün



Aluzink 185+

Einsatzbereich: Dach und Fassade
 Oberfläche: 25 µ Polyesterlack oder Aluzink 185+
 Stahlqualität: S280GD + 275 g/m² Verzinkung
 Materialdicken: 0,5 / 0,6 / 0,75 mm
 Gewicht: ca. 4,6 / 5,5 / 6,8 kg/m²
 Plattenlängen: 500 – 12.000 mm
 max. Stützweite: gemäß Belastungstabelle
 Verfügbarkeit: ca. 1 Woche
 Besonderheiten: Rückseitenschutzlack
 Standfuß für eine stabile Seitenüberlappung
 Wasserfalle an der Seitenüberlappung
Tropfschutzvlies optional



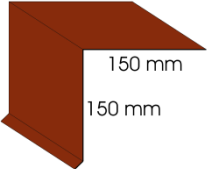
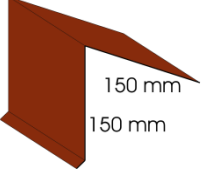
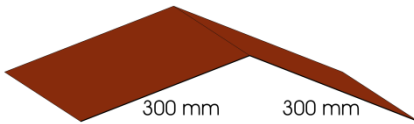
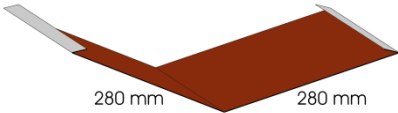
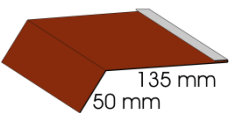
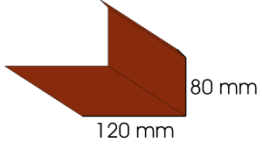
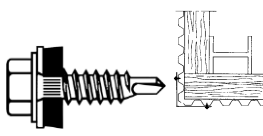
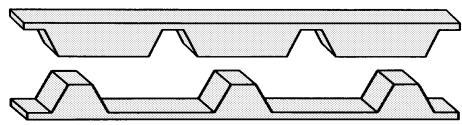
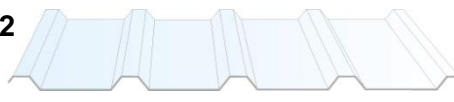
Weitere Farbtöne und GreenCoat auf Anfrage!

Befestigung auf Holz	blank	farbig
Stahltrapezprofil-Bohrschraube verzinkte Bohrschraube 4,8 x 35 mm mit Scheibe und EPDM-Dichtung 14 mm für Untergurtmontage.		-,20 €/Stück -,23 €/Stück
Aluminium-Kalotte Aluminium-Kalotte mit aufvulkanisierter EPDM-Dichtung für Obergurtmontage.		-,29 €/Stück -,38 €/Stück
Edelstahl-Schneidschraube Edelstahl-Schraube 6,5 x 65 mm mit Scheibe und EPDM-Dichtung 16 mm.		-,30 €/Stück -,39 €/Stück

Je nach Pfettenabstand und Dachgröße beträgt die Befestigungsanzahl 4-6 Stück/m².



Formteile und Zubehör Siegener Pfanne 22 für Dach



Formteile nach Wunsch auf Anfrage!	farbig
<div style="display: flex; justify-content: space-around;"> <div style="text-align: center;">  <p>Ortgangsprofil</p> </div> <div style="text-align: center;">  <p>Pulldachabschluss</p> </div> </div> <div style="display: flex; justify-content: space-around; margin-top: 20px;"> <div style="text-align: center;">  <p>Flachfirsthäube (Dachneigung angeben)</p> </div> <div style="text-align: center;">  <p>Kehle (Dachneigungen angeben)</p> </div> </div> <div style="display: flex; justify-content: space-around; margin-top: 20px;"> <div style="text-align: center;">  <p>Rinneneinlauf (unter 7° Dachneigung)</p> </div> <div style="text-align: center;">  <p>Wandanschluss (evtl. Dachneigung angeben)</p> </div> </div> <p>Stahl-Flachtafel 1.230 mm breit</p>	<p style="text-align: center;">10,50 €/m (Stücklänge 2.500 mm)</p> <p style="text-align: center;">18,95 €/m (Stücklänge 2.500 mm)</p> <p style="text-align: center;">8,95 €/m (Stücklänge 2.500 mm)</p> <p style="text-align: center;">25,30 €/m² (Stücklänge 2.500 mm)</p>
<p>Formteil-Bohrschraube Bohrschraube 4,8 x 20 mm mit Scheibe und EPDM-Dichtung 14 mm zur Befestigung von Stahl-Formteilen.</p> 	<p style="text-align: center;">-,22 €/Stück</p>
<p>Profilfüllerleiste aus Polyäthylenschaum zum Schließen der Sicken – 1.080 mm lang.</p> <p>große Sicke (oben)</p> <p>kleine Sicke (unten)</p> 	<p style="text-align: center;">4,50 €/Stück</p>
<p>Lichtplatte Siegener Pfanne 22 PVC-hart hochtransparent Schlagzäh.</p>  <p style="text-align: center;">Plattenlängen bis 7.000 mm</p>	<p style="text-align: center;">29,95 €/m²</p>

Stahl-Wellprofil SWP 18

(auch mit Tropfschutzvlies)



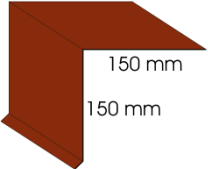
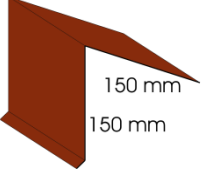
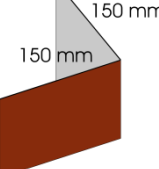
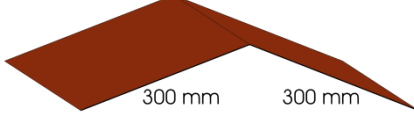
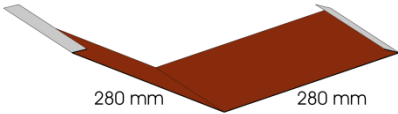
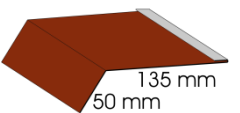

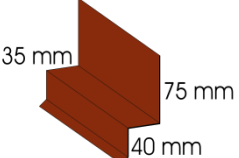
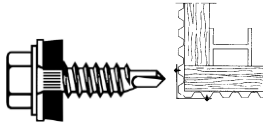


Einsatzbereiche: Dach, Wand und Fassade
 Oberfläche: 25 µ Polyesterlack oder Aluzink 185+
 Stahlqualität: S280GD + 275 g/m² Verzinkung
 Materialdicken: 0,5 / 0,6 mm
 Gewicht: ca. 4,7 / 5,7 kg/m²
 Plattenlängen: 500 – 12.000 mm
 max. Stützweite: gemäß Belastungstabelle
 Verfügbarkeit: ca. 1 Woche
 Besonderheiten: Rückseitenschutzlack
Tropfschutzvlies optional



Weitere Farbtöne und GreenCoat auf Anfrage!

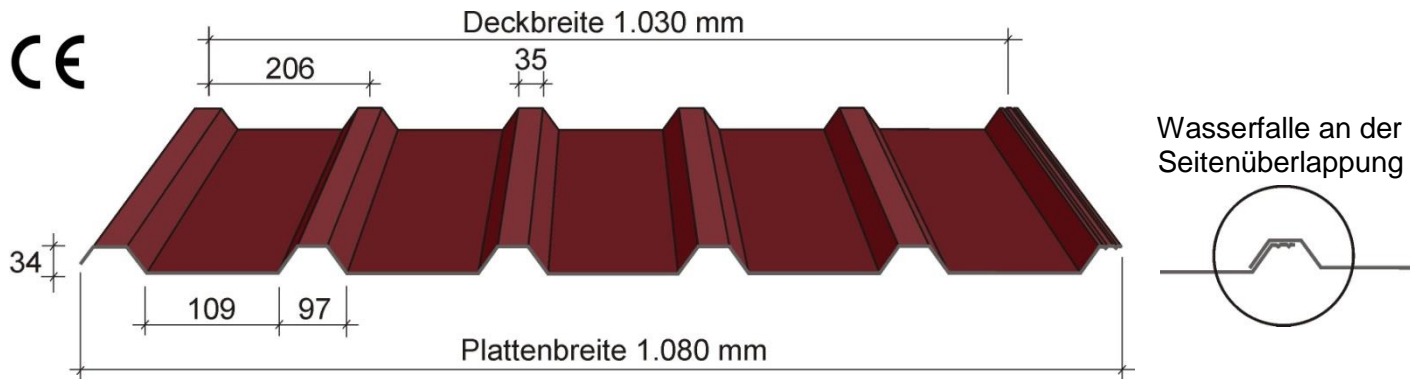

Befestigung auf Holz		blank	farbig
Stahltrapezprofil-Bohrschraube verzinkte Bohrschraube 4,8 x 35 mm mit Scheibe und EPDM-Dichtung 14 mm für Untergurtmontage.		-,20 €/Stück	-,23 €/Stück
Aluminium-Kalotte Aluminium-Kalotte mit aufvulkanisierter EPDM-Dichtung für Obergurtmontage.		-,29 €/Stück	-,38 €/Stück
Edelstahl-Schneidschraube Edelstahl-Schraube 6,5 x 65 mm mit Scheibe und EPDM-Dichtung 16 mm.		-,30 €/Stück	-,39 €/Stück

Je nach Pfetten-/Riegelabstand und Dach-/Wandgröße beträgt die Befestigungsanzahl 4-6 Stück/m².

Formteile nach Wunsch auf Anfrage!	farbig
 <p>Ortgangprofil</p>  <p>Pulldachabschluss</p>  <p>Eckwinkel</p>  <p>Flachfirsthaube (Dachneigung angeben)</p>  <p>Kehle (Dachneigungen angeben)</p>  <p>Rinneneinlauf (unter 7° Dachneigung)</p>  <p>Wandanschluss (evtl. Dachneigung angeben)</p>  <p>Sockelprofil</p> <p>Stahl-Flachtafel 1.230 mm breit</p>	<p>10,50 €/m (Stücklänge 2.500 mm)</p> <p>18,95 €/m (Stücklänge 2.500 mm)</p> <p>8,95 €/m (Stücklänge 2.500 mm)</p> <p>25,30 €/m² (Stücklänge 2.500 mm)</p>
<p>Formteil-Bohrschraube Bohrschraube 4,8 x 20 mm mit Scheibe und EPDM-Dichtung 14 mm zur Befestigung von Stahl-Formteilen.</p> 	<p>-,22 €/Stück</p>
<p>Profilfüllerleiste aus Polyäthylenschaum zum Schließen der Sicken – 1.043 mm lang.</p> 	<p>4,50 €/Stück</p>
<p>Lichtplatte SWP 18 PVC-hart hochtransparent Schlagzäh.</p>  <p>Plattenlängen bis 7.000 mm</p>	<p>29,95 €/m²</p>

Stahl-Trapezprofil STP 35 für Dach

(auch mit Tropfschutzvlies)




16 nussbraun



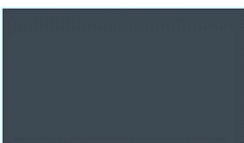
04 ziegelrot




15 rotbraun



32 graphitschwarz



30 anthrazitgrau



10 grauweiß



06 silbermetallisch




20 chromoxidgrün



Aluzink 185+

Einsatzbereich: Dach
 Oberfläche: 25 µ Polyesterlack oder Aluzink 185+
 Stahlqualität: S280GD + 275 g/m² Verzinkung
 Materialdicken: 0,5 / 0,6 / 0,75 mm
 Gewicht: ca. 4,8 / 5,8 / 7,2 kg/m²
 Plattenlängen: 500 – 12.000 mm
 max. Stützweite: gemäß Belastungstabelle
 Verfügbarkeit: ca. 1 Woche
 Besonderheiten: Rückseitenschutzlack
 Wasserfalle an der Seitenüberlappung
Tropfschutzvlies optional



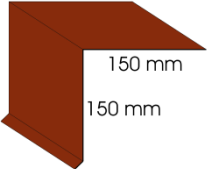
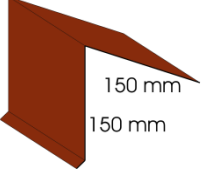
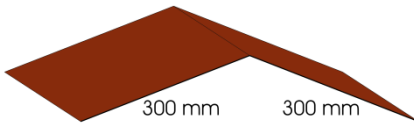
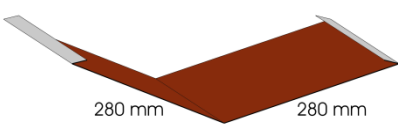
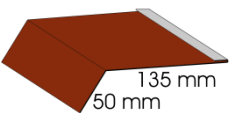

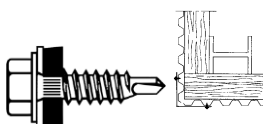
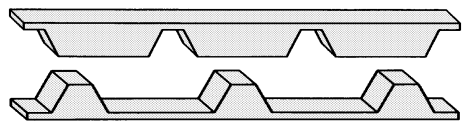

Weitere Farbtöne und GreenCoat auf Anfrage!

Befestigung auf Holz		blank	farbig
Stahltrapezprofil-Bohrschraube verzinkte Bohrschraube 4,8 x 35 mm mit Scheibe und EPDM-Dichtung 14 mm für Untergurtmontage.		-,20 €/Stück	-,23 €/Stück
Aluminium-Kalotte Aluminium-Kalotte mit aufvulkanisierter EPDM-Dichtung für Obergurtmontage.		-,36 €/Stück	-,45 €/Stück
Edelstahl-Schneidschraube Edelstahl-Schraube 6,5 x 80 mm mit Scheibe und EPDM-Dichtung 16 mm.		-,36 €/Stück	-,45 €/Stück


Je nach Pfettenabstand und Dachgröße beträgt die Befestigungsanzahl 4-6 Stück/m².

Formteile und Zubehör STP 35 für Dach

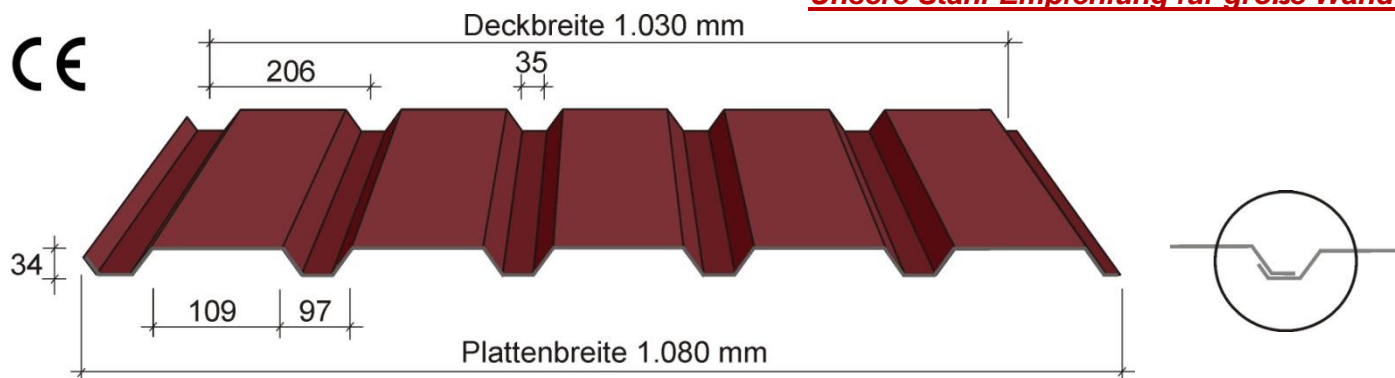


Formteile nach Wunsch auf Anfrage!	farbig
<div style="display: flex; justify-content: space-around;"> <div style="text-align: center;">  <p>Ortgangprofil</p> </div> <div style="text-align: center;">  <p>Pulldachabschluss</p> </div> </div> <div style="display: flex; justify-content: space-around; margin-top: 20px;"> <div style="text-align: center;">  <p>Flachfirsthabe (Dachneigung angeben)</p> </div> <div style="text-align: center;">  <p>Kehle (Dachneigungen angeben)</p> </div> </div> <div style="display: flex; justify-content: space-around; margin-top: 20px;"> <div style="text-align: center;">  <p>Rinneneinlauf (unter 7° Dachneigung)</p> </div> <div style="text-align: center;">  <p>Wandanschluss (evtl. Dachneigung angeben)</p> </div> </div> <p>Stahl-Flachtafel 1.230 mm breit</p>	<p style="text-align: center;">10,50 €/m (Stüklänge 2.500 mm)</p> <p style="text-align: center;">18,95 €/m (Stüklänge 2.500 mm)</p> <p style="text-align: center;">8,95 €/m (Stüklänge 2.500 mm)</p> <p style="text-align: center;">25,30 €/m² (Stüklänge 2.500 mm)</p>
<p>Formteil-Bohrschraube Bohrschraube 4,8 x 20 mm mit Scheibe und EPDM-Dichtung 14 mm zur Befestigung von Stahl-Formteilen.</p> 	<p style="text-align: center;">-,22 €/Stück</p>
<p>Profilfüllerleiste aus Polyäthylenschaum zum Schließen der Sicken – 1.030 mm lang.</p> <p>große Sicke (oben)</p> <p>kleine Sicke (unten)</p> 	<p style="text-align: center;">4,50 €/Stück</p>
<p>Lichtplatte STP 35 PVC-hart hochtransparent Schlagzäh.</p>  <p style="text-align: center;">Plattenlängen bis 7.000 mm</p>	<p style="text-align: center;">29,95 €/m²</p>

Stahl-Trapezprofil STP 35 für Wand

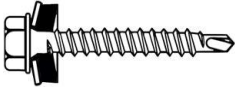
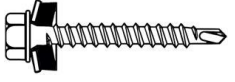



Unsere Stahl-Empfehlung für große Wände!



Einsatzbereich: Wand und Fassade
 Oberfläche: 25 µ Polyesterlack
 Stahlqualität: S280GD + 275 g/m² Verzinkung
 Materialdicken: 0,5 / 0,6 / 0,75 mm
 Gewicht: ca. 4,8 / 5,8 / 7,2 kg/m²
 Plattenlängen: 500 – 12.000 mm
 max. Stützweite: gemäß Belastungstabelle
 Verfügbarkeit: ca. 1 Woche
 Besonderheiten: Rückseitenschutzlack


Weitere Farbtöne und GreenCoat auf Anfrage!

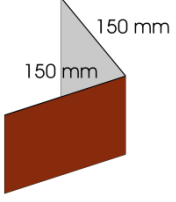
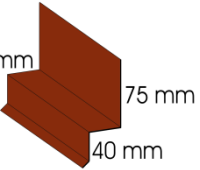
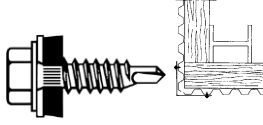
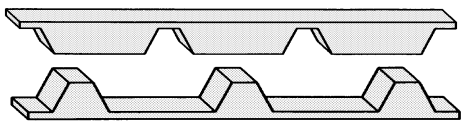
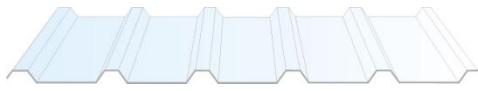
Befestigung auf Holz	blank	farbig
Edelstahl-Bohrschraube Edelstahl-Bohrschraube 6,5 x 38 mm mit Scheibe und EPDM-Dichtung 16 mm für Untergurtmontage.	 -,32 €/Stück	-,41 €/Stück
Stahltrapezprofil-Bohrschraube verzinkte Bohrschraube 4,8 x 35 mm mit Scheibe und EPDM-Dichtung 14 mm für Untergurtmontage.	 -,20 €/Stück	-,23 €/Stück
Schraubhülse Schraubhülse mit Klemmvorrichtung	 9,95 €/Stück	

Je nach Riegelabstand und Wandgröße beträgt die Befestigungsanzahl 4-6 Stück/m².

Formteile und Zubehör

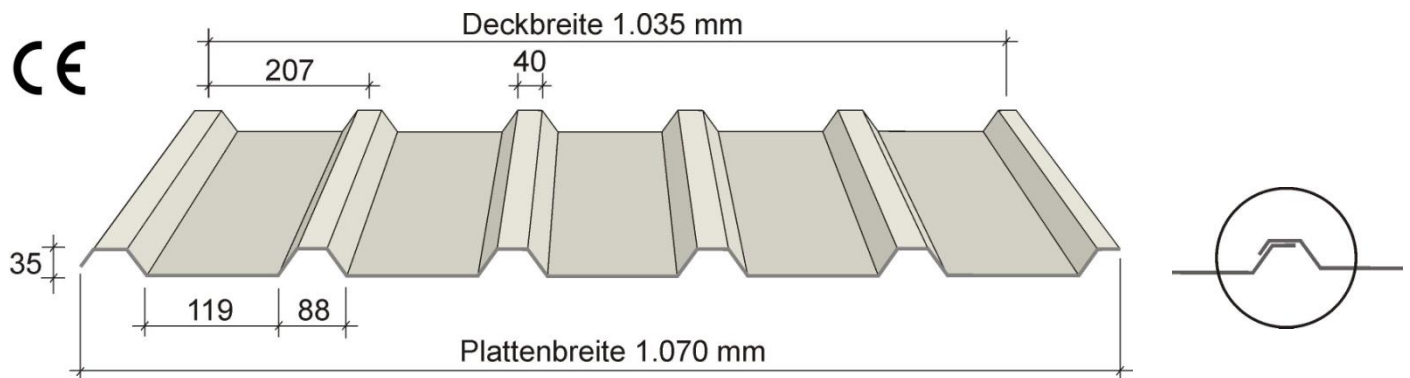
STP 35 für Wand



Formteile nach Wunsch auf Anfrage!	farbig
 <p>Eckwinkel</p>  <p>Sockelprofil</p> <p>Stahl-Flachtafel 1.230 mm breit</p>	<p>10,50 €/m (Stüklänge 2.500 mm)</p> <p>8,95 €/m (Stüklänge 2.500 mm)</p> <p>25,30 €/m² (Stüklänge 2.500 mm)</p>
<p>Formteil-Bohrschraube Bohrschraube 4,8 x 20 mm mit Scheibe und EPDM-Dichtung 14 mm zur Befestigung von Stahl-Formteilen.</p> 	<p>-,22 €/Stück</p>
<p>Profilfüllerleiste aus Polyäthylenschaum zum Schließen der Sicken – 1.030 mm lang.</p> <p>große Sicke (oben)</p> <p>kleine Sicke (unten)</p> 	<p>4,50 €/Stück</p>
<p>Lichtplatte STP 35 PVC-hart hochtransparent Schlagzäh.</p>  <p>Plattenlängen bis 7.000 mm</p>	<p>29,95 €/m²</p>

Stahl-Trapezprofil S 35/207 für Dach

(auch mit Tropfschutzvlies)



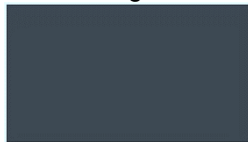
16 nussbraun




04 ziegelrot*



15 rotbraun*



30 anthrazitgrau*



10 grauweiß*



06 silbermetallic



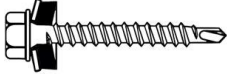


20 chromoxidgrün*

Einsatzbereich: Dach
 Oberfläche: 25 µ Polyesterlack
 Stahlqualität: S320GD + 275 g/m² Verzinkung
 Materialdicken: 0,50 / 0,63* / 0,75 mm
 Gewicht: ca. 4,8 / 6,2 / 7,3 kg/m²
 Plattenlängen: 500 – 12.000 mm
 max. Stützweite: gemäß Belastungstabelle
 Verfügbarkeit: ca. 1 Woche
 Besonderheiten: Rückseitenschutzlack
Tropfschutzvlies optional




Weitere Farbtöne auf Anfrage!

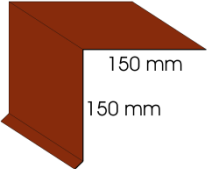
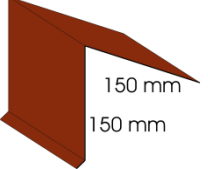
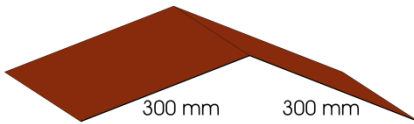
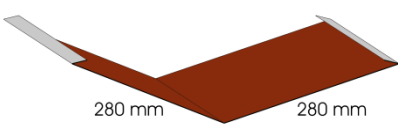
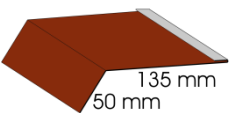

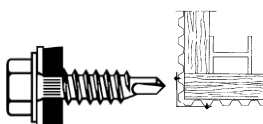
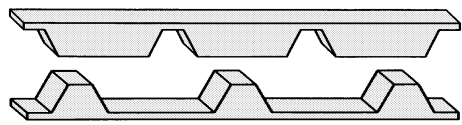
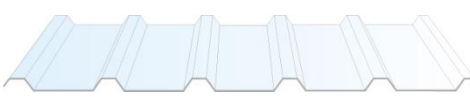
Achtung! Bei diesem Profil kann es in der Materialdicke 0,5 mm produktionsbedingt zu Spannungen und somit leichter Beulenbildung und/oder Randwelligkeit kommen. Dieses stellt keinen Reklamationsgrund dar.

Befestigung auf Holz	blank	farbig
Stahltrapezprofil-Bohrschraube verzinkte Bohrschraube 4,8 x 35 mm mit Scheibe und EPDM-Dichtung 14 mm für Untergurtmontage.	 -,20 €/Stück	-,23 €/Stück
Aluminium-Kalotte Aluminium-Kalotte mit aufvulkanisierter EPDM-Dichtung für Obergurtmontage.	 -,36 €/Stück	-,45 €/Stück
Edelstahl-Schneidschraube Edelstahl-Schraube 6,5 x 80 mm mit Scheibe und EPDM-Dichtung 16 mm.	 -,36 €/Stück	-,45 €/Stück


Je nach Pfettenabstand und Dachgröße beträgt die Befestigungsanzahl 3-5 Stück/m².

Formteile und Zubehör S 35/207 für Dach

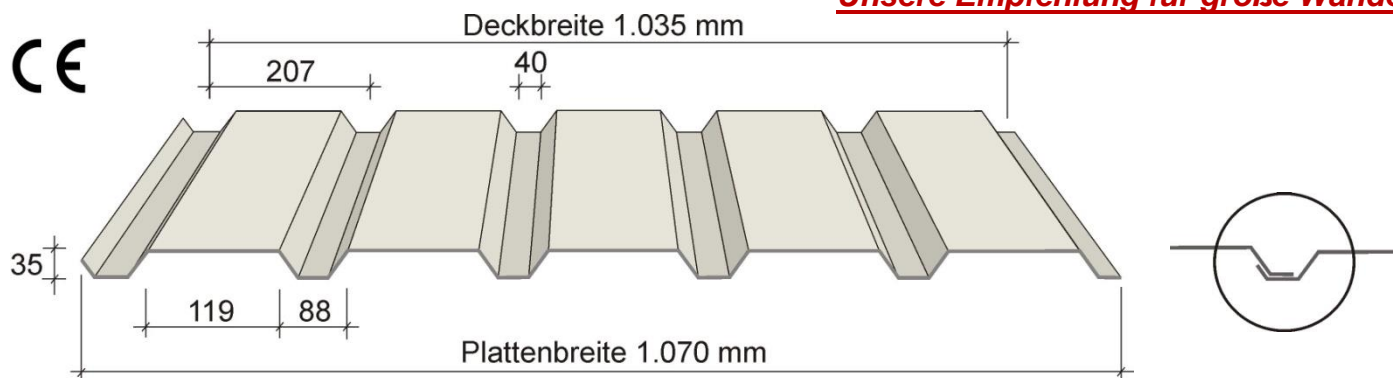


Formteile nach Wunsch auf Anfrage!	farbig
<div style="display: flex; justify-content: space-around;"> <div style="text-align: center;">  <p>Ortgangprofil</p> </div> <div style="text-align: center;">  <p>Pulldachabschluss</p> </div> </div> <div style="display: flex; justify-content: space-around; margin-top: 20px;"> <div style="text-align: center;">  <p>Flachfirsthäube (Dachneigung angeben)</p> </div> <div style="text-align: center;">  <p>Kehle (Dachneigungen angeben)</p> </div> </div> <div style="display: flex; justify-content: space-around; margin-top: 20px;"> <div style="text-align: center;">  <p>Rinneneinlauf (unter 7° Dachneigung)</p> </div> <div style="text-align: center;">  <p>Wandanschluss (evtl. Dachneigung angeben)</p> </div> </div> <p>Stahl-Flachtafel 1.245 mm breit</p>	<p style="text-align: center;">10,50 €/m (Stücklänge 2.500 mm)</p> <p style="text-align: center;">18,95 €/m (Stücklänge 2.500 mm)</p> <p style="text-align: center;">8,95 €/m (Stücklänge 2.500 mm)</p> <p style="text-align: center;">25,30 €/m² (Stücklänge 2.500 mm)</p>
<p>Formteil-Bohrschraube Bohrschraube 4,8 x 20 mm mit Scheibe und EPDM-Dichtung 14 mm zur Befestigung von Stahl-Formteilen.</p> 	<p style="text-align: center;">-,22 €/Stück</p>
<p>Profilfüllerleiste aus Polyäthylenschaum zum Schließen der Sicken – 1.035 mm lang.</p> <p>große Sicke (oben)</p> <p>kleine Sicke (unten)</p> 	<p style="text-align: center;">4,50 €/Stück</p>
<p>Lichtplatte 35/207 Ondex biaxial gereckt kristallklar hagelsicher und UV-beständig.</p>  <p style="text-align: center;">Plattenlängen bis 8.000 mm</p>	<p style="text-align: center;">29,95 €/m²</p>

Stahl-Trapezprofil S 35/207 für Wand



Unsere Empfehlung für große Wände!



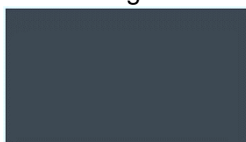
16 nussbraun



04 ziegelrot*



15 rotbraun*



30 anthrazitgrau*



10 grauweiß*



06 silbermetallic



20 chromoxidgrün*

Einsatzbereich: Wand und fassade
 Oberfläche: 25 µ Polyesterlack
 Stahlqualität: S320GD + 275 g/m² Verzinkung
 Materialdicken: 0,50° / 0,63* / 0,75 mm
 Gewicht: ca. 4,8 / 6,2 / 7,3 kg/m²
 Plattenlängen: 500 – 12.000 mm
 max. Stützweite: gemäß Belastungstabelle
 Verfügbarkeit: ca. 1 Woche
 Besonderheiten: Rückseitenschutzlack

Weitere Farbtöne auf Anfrage!


° Bei dem Profil 35/207 kann es in der Materialdicke 0,5 mm produktionsbedingt zu Spannungen und somit leichter Beulenbildung und/oder Randwelligkeit kommen. Dieses stellt keinen Reklamationsgrund dar.

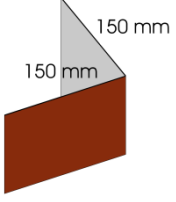
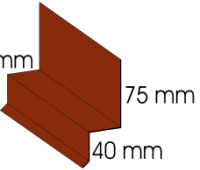
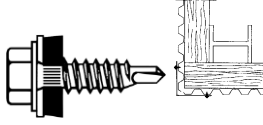
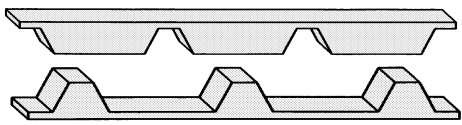
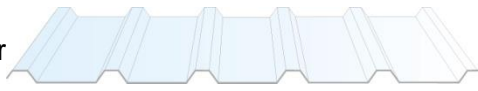
Befestigung auf Holz		blank	farbig
Edelstahl-Bohrschraube Edelstahl-Bohrschraube 6,5 x 38 mm mit Scheibe und EPDM-Dichtung 16 mm für Untergurtmontage.		-,32 €/Stück	-,41 €/Stück
Stahltrapezprofil-Bohrschraube verzinkte Bohrschraube 4,8 x 35 mm mit Scheibe und EPDM-Dichtung 14 mm für Untergurtmontage.		-,20 €/Stück	-,23 €/Stück
Schraubhülse Schraubhülse mit Klemmvorrichtung		9,95 €/Stück	

Je nach Riegelabstand und Wandgröße beträgt die Befestigungsanzahl 3-5 Stück/m².

Formteile und Zubehör

S 35/207 für Wand



Formteile nach Wunsch auf Anfrage!	farbig
 <p>Eckwinkel</p>  <p>Sockelprofil</p> <p>Stahl-Flachtafel 1.245 mm breit</p>	<p>10,50 €/m (Stüklänge 2.500 mm)</p> <p>8,95 €/m (Stüklänge 2.500 mm)</p> <p>25,30 €/m² (Stüklänge 2.500 mm)</p>
<p>Formteil-Bohrschraube Bohrschraube 4,8 x 20 mm mit Scheibe und EPDM-Dichtung 14 mm zur Befestigung von Stahl-Formteilen.</p> 	<p>-,22 €/Stück</p>
<p>Profilfüllerleiste aus Polyäthylenschaum zum Schließen der Sicken – 1.035 mm lang.</p> <p>große Sicke (oben)</p> <p>kleine Sicke (unten)</p> 	<p>4,50 €/Stück</p>
<p>Lichtplatte 35/207 Ondex biaxial gereckt kristallklar hagelsicher und UV-beständig.</p>  <p>Plattenlängen bis 8.000 mm</p>	<p>29,95 €/m²</p>